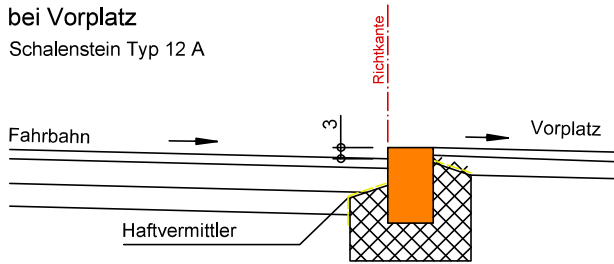
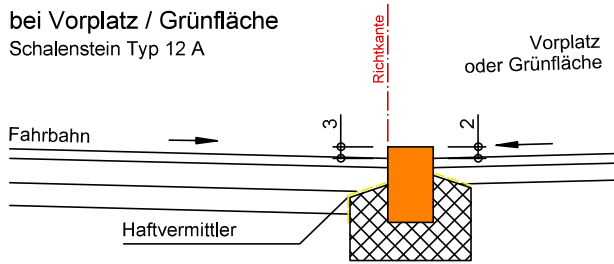


Fahrbahnabschlüsse innerorts

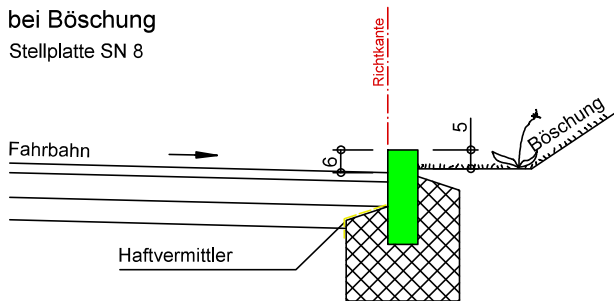
bei Vorplatz
Schalenstein Typ 12 A



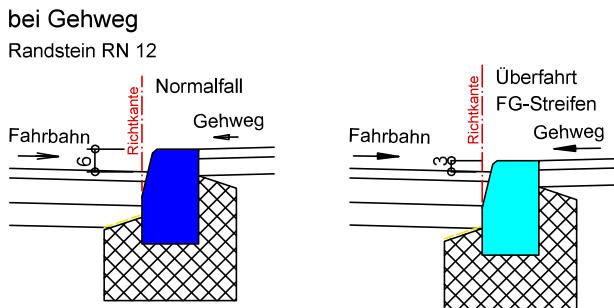
bei Vorplatz / Grünfläche
Schalenstein Typ 12 A



bei Böschung
Stellplatte SN 8

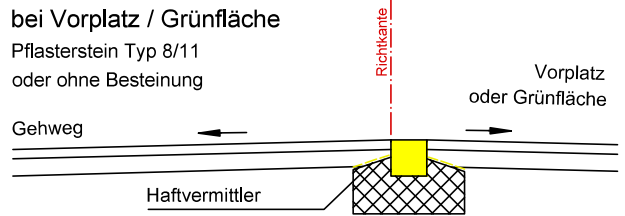


bei Gehweg
Randstein RN 12

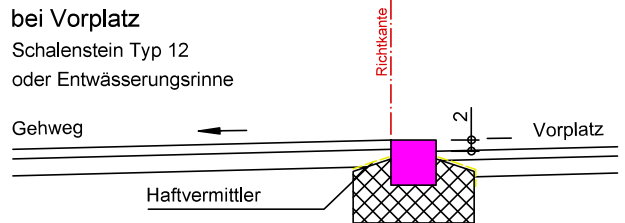


Gehwegabschlüsse

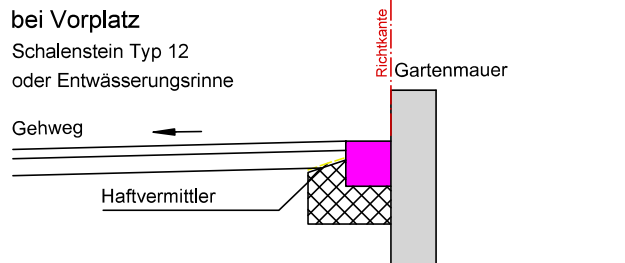
bei Vorplatz / Grünfläche
Pflasterstein Typ 8/11
oder ohne Besteinung



bei Vorplatz
Schalenstein Typ 12
oder Entwässerungsrinne



bei Vorplatz
Schalenstein Typ 12
oder Entwässerungsrinne



bei Böschung
Stellplatte SN 6

